

INSTALACIÓN Y GARANTÍA DE LAVABOS EN RESINAS Y CARGAS MINERALES

Fabricamos una masa tipo solid Surface compuesta principalmente por cargas minerales con un pequeño porcentaje de resinas. Es un material similar al mineral compacto cubierto por una capa de gel coat que le proporciona gran dureza y alta resistencia al impacto.

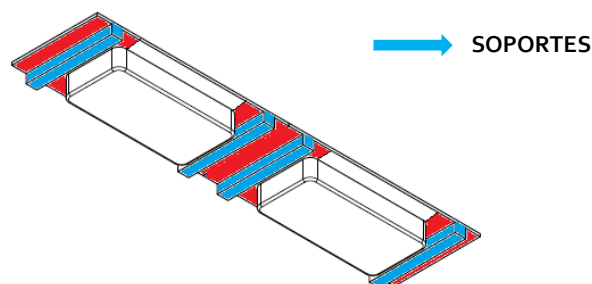
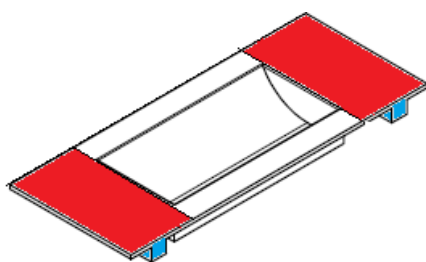
La instalación debe ser efectuada por personal cualificado para poder acogerse a la garantía del producto.

Antes de comenzar se deben tener en cuenta los siguientes puntos:

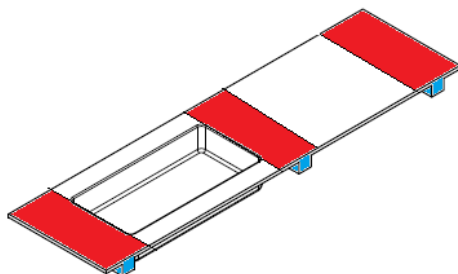
- Desembalar con extrema precaución para evitar accidentes o posibles golpes.
- Almacenar siempre en posición horizontal.
- Comprobar que está perfectamente nivelada y limpia de desperfectos.

INSTALACIÓN SOBRE ESCUADRAS:

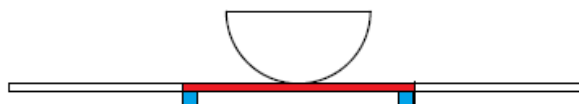
- Para encimeras de un solo seno, los soportes irán colocados en el centro de los espacios que queden entre los extremos y el propio seno. En el caso de que sea de doble seno, obligatoriamente se deberá colocar uno en el centro, incluso dos para mayor seguridad.



- Cuando se trate de encimeras con el seno desplazado se colocarán tres soportes, dos de ellos sujetándolo y otro en el lado más lejano sin llegar al extremo. En caso de que sean repisas, los soportes deben ir justo en los vértices del seno que se quiera colocar.



REQUIERE REFUERZO

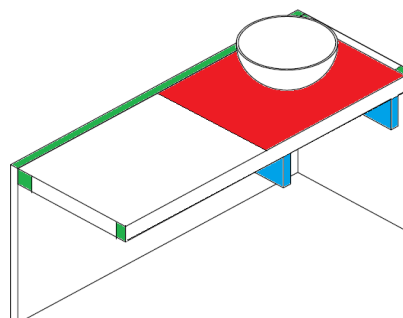
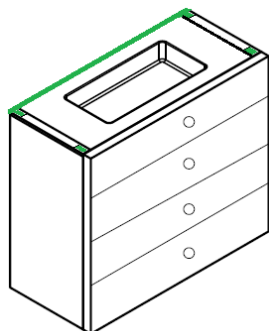


- Los soportes han de estar perfectamente nivelados, con el fin de que haya una buena evacuación de agua de acuerdo a las caídas de la encimera.

INSTALACIÓN SOBRE MUEBLE:

Tanto las encimeras como las repisas colocadas de esta manera deben ir selladas a las cuatro esquinas del mueble con SIKAFLEX y reforzadas para evitar posibles levantamientos o deformaciones.

SIKAFLEX



Importante: Independientemente de cómo se decida instalar la encimera se recomienda distribuir las escuadras o puntos de apoyo y reforzar aquellas zonas donde soporta más peso.

MANTENIMIENTO Y LIMPIEZA:

Para su limpieza y mantenimiento diario, utilizar una bayeta húmeda con jabón neutro o un desengrasante doméstico. Se puede utilizar acetona aplicada con papel siempre y cuando se aclare rápidamente con abundante agua.

REPARACIÓN:

Esta opción está contemplada para cuando aparezcan manchas realmente difíciles o pequeños arañazos.

Acabado mate: Utilizar una lija de grano semifino (600cm²) realizando movimientos suaves circulares sobre la suciedad hasta que desaparezca la imperfección, a continuación, repasarla con otra lija de grano fino (800cm²) hasta que la superficie quede completamente restaurada.

Acabado en textura pizarra y en color: Con el fin de no dañar el producto se recomienda pintar la zona afectada.

RECOMENDACIONES DE USO:

- No utilizarlas de asiento.
- No colocar objetos muy calientes ni estufas sobre la superficie.
- No dejar colillas, ya que son una fuente de color muy concentrada.
- Para su manejo, instalación y mantenimiento se deberá tener en cuenta que los objetos pesados o afilados que golpeen la superficie podrían dañarla.

GARANTIA DEL PRODUCTO: 2 AÑOS

El producto está garantizado de acuerdo a la normativa europea vigente, quedando excluidos de la misma:

- Los daños ocasionados por el mal uso del producto.
- Su inadecuado almacenamiento.
- La utilización de materiales no adecuados para su limpieza.
- La mala instalación del mismo, en el caso de no seguir las instrucciones facilitadas ni las recomendaciones de uso.
- Los gastos de montaje y desinstalación de cualquier material fijo sobre la encimera, sin antes verificar que todo esté acorde con lo explicado.
- Su manipulación por instaladores no cualificados ajenos a nuestro servicio técnico.
- La alteración del producto con respecto a su estado inicial.



CERTIFICACIONES:

En colaboración con el Instituto Tecnológico de Ámbito Internacional AIDIMA a través del cual obtuvimos la certificación de CE.



Sin porosidad



Fácil limpieza



Antibacteriano

En caso de no haber seguido las instrucciones póngase en contacto con su distribuidor.